



УПРАВЛЕНИЕ ФЕДЕРАЛЬНОЙ СЛУЖБЫ
ГОСУДАРСТВЕННОЙ СТАТИСТИКИ
ПО Г. МОСКВЕ И МОСКОВСКОЙ ОБЛАСТИ

Основные показатели оптовой торговли в Московской области



апрель 2023 года



Основные показатели оптовой торговли

апрель 2023 года

01 Оборот оптовой торговли

02 Оборот оптовой торговли
организаций оптовой торговли



ОБОРОТ ОПТОВОЙ ТОРГОВЛИ

апрель 2023 г.

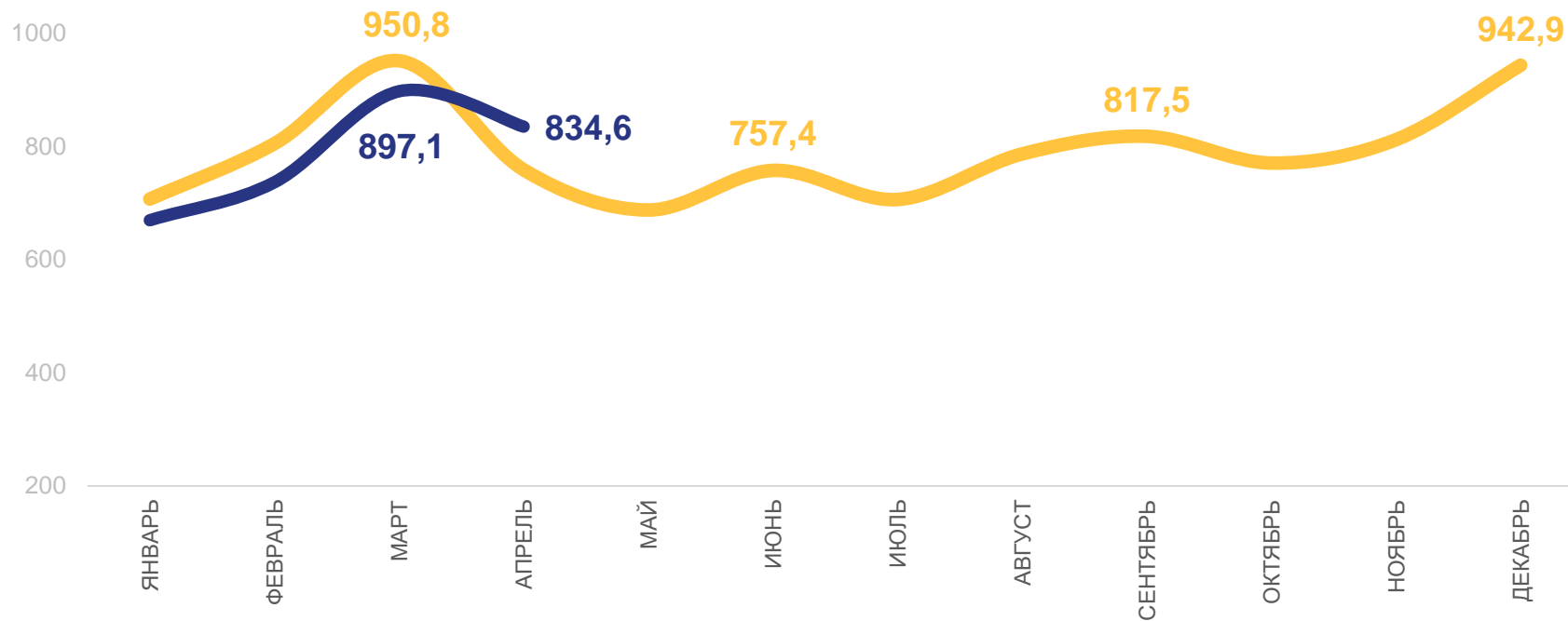
834,6

млрд рублей

изменение
к апрелю 2022 г.
(в сопоставимых ценах)

+10,3%

Динамика оборота, млрд рублей



2022

2023





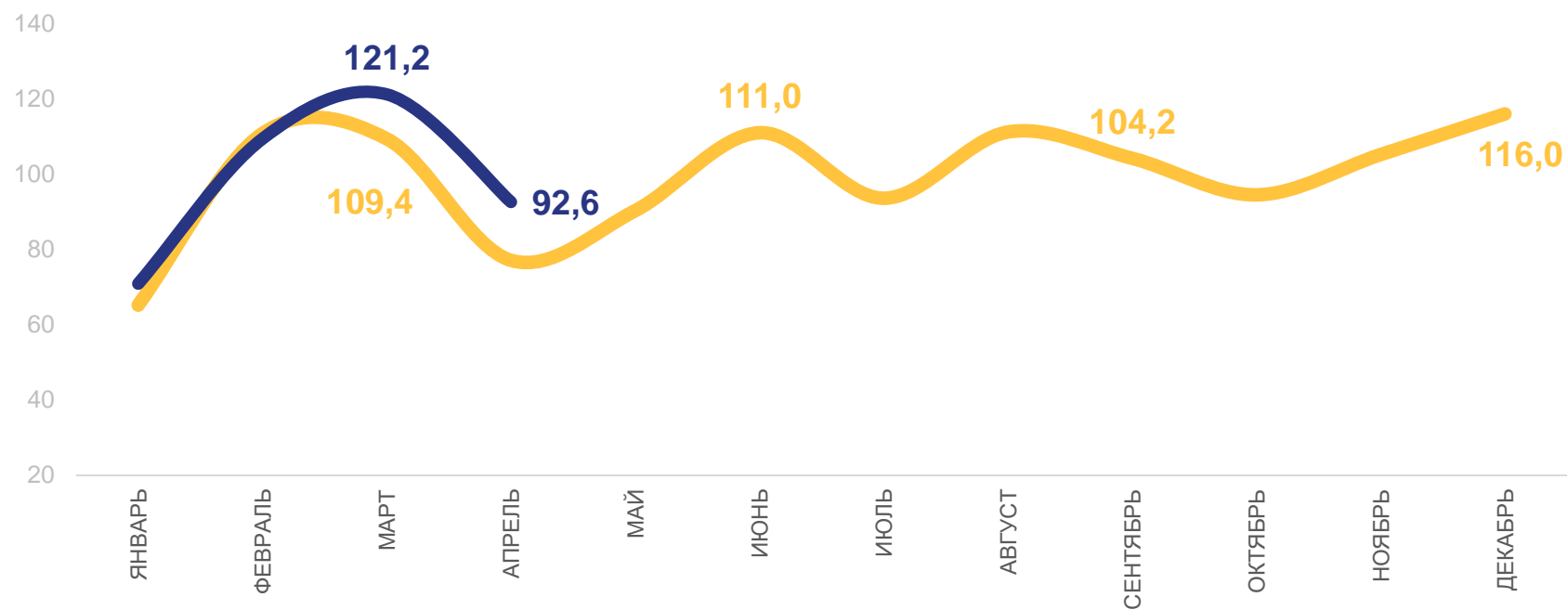
ДИНАМИКА ОБОРОТА ОПТОВОЙ ТОРГОВЛИ

в % к предыдущему месяцу

апрель 2023 г.
в % к марту 2023 г.



92,6



 2022

 2023





ОБОРОТ ОПТОВОЙ ТОРГОВЛИ

апрель 2023 г. в % к марту 2023 г. (в сопоставимых ценах)

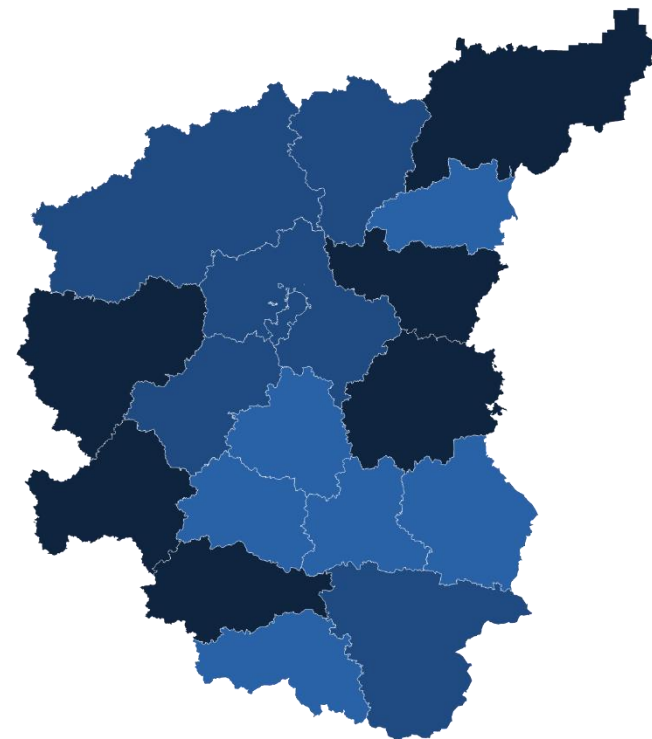
Регионы ЦФО

с наибольшими и наименьшими значениями



12 субъектов ЦФО
значение индекса **больше**,
чем по России

6 субъектов ЦФО
значение индекса **меньше**,
чем по России



от 75,4 до 90,1

от 90,1 до 96,0

от 96,0 до 106,3





ДИНАМИКА ОБОРОТА ОПТОВОЙ ТОРГОВЛИ

в % к соответствующему месяцу прошлого года

апрель 2023 г.
в % к апрелю 2022 г.



110,3



2022

2023





ОБОРОТ ОПТОВОЙ ТОРГОВЛИ

апрель 2023 г. в % к апрелю 2022 г. (в сопоставимых ценах)

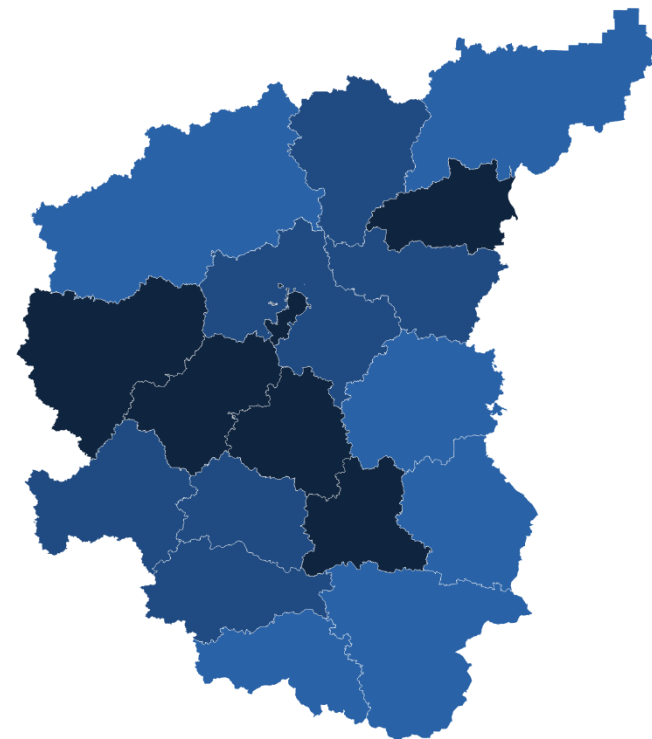
Регионы ЦФО

с наибольшими и наименьшими значениями



9 субъектов ЦФО
значение индекса **больше**,
чем по России

9 субъектов ЦФО
значение индекса **меньше**,
чем по России



от 94,3 до 101,3

от 101,3 до 118,8

от 118,8 до 130,8





СТРУКТУРА ОБОРОТА ОПТОВОЙ ТОРГОВЛИ

апрель 2023 г.

Оборот оптовой торговли - всего

834,6

млрд рублей

110,3%

к апрелю 2022 г.
(в сопоставимых ценах)

Организации с основным видом деятельности «Оптовая торговля»

690,9

млрд рублей

111,7%

к апрелю 2022 г.
(в сопоставимых ценах)

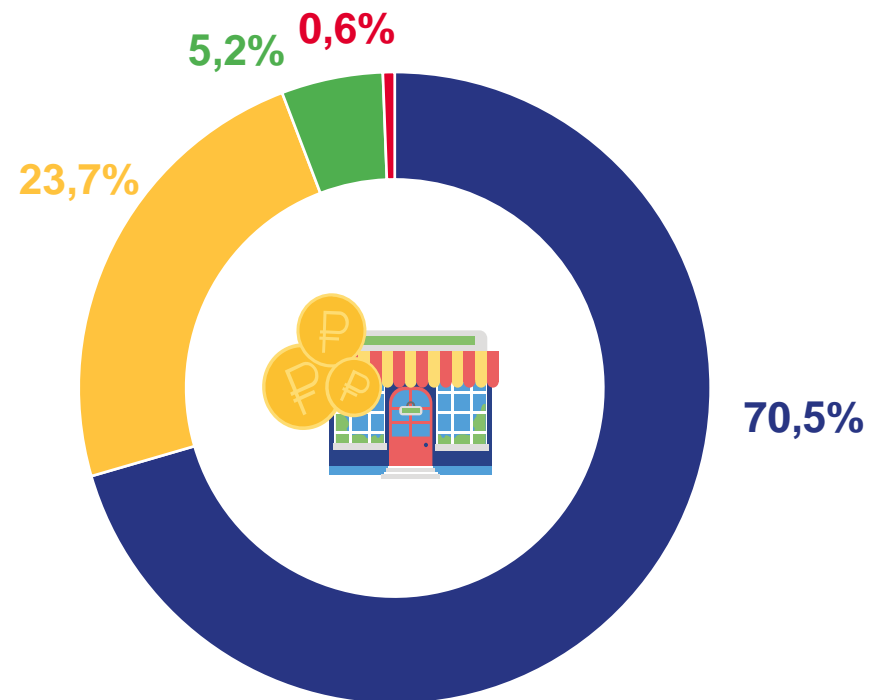
Организации других видов деятельности


143,7


млрд рублей


104,3%

к апрелю 2022 г.
(в сопоставимых ценах)



 Организации, не относящиеся к субъектам малого и среднего предпринимательства, средняя численность работников которых превышает 15 человек

 Субъекты среднего предпринимательства

 Организации, не относящиеся к субъектам малого и среднего предпринимательства, средняя численность работников которых не превышает 15 человек

 Субъекты малого предпринимательства





ОБОРОТ ОПТОВОЙ ТОРГОВЛИ ОРГАНИЗАЦИЙ ОПТОВОЙ ТОРГОВЛИ

апрель 2023 г.

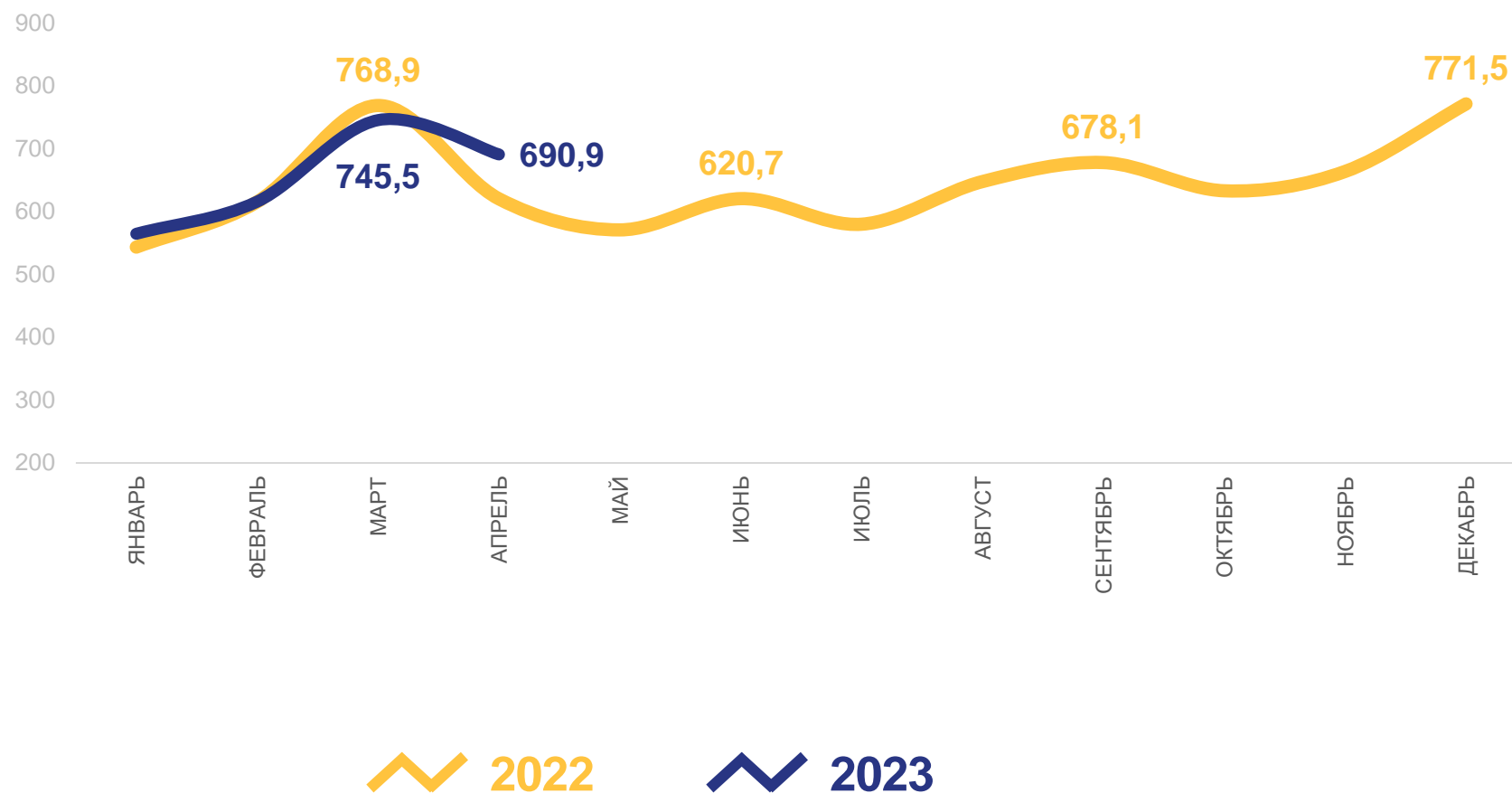
Динамика оборота, млрд рублей

690,9

млрд рублей

изменение
к апрелю 2022 г.
(в сопоставимых ценах)

+11,7%





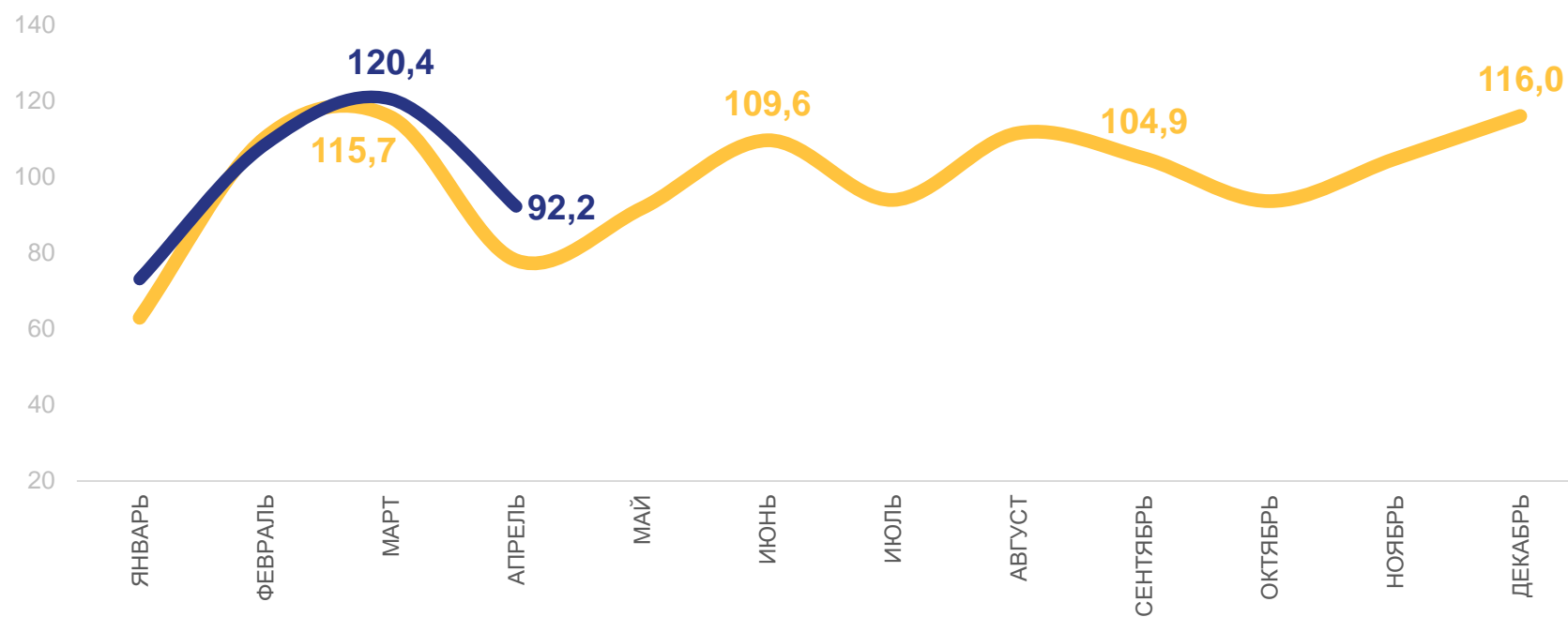
ДИНАМИКА ОБОРОТА ОПТОВОЙ ТОРГОВЛИ ОРГАНИЗАЦИЙ ОПТОВОЙ ТОРГОВЛИ

в % к предыдущему месяцу

апрель 2023 г.
в % к марту 2023 г.



92,2



 2022

 2023





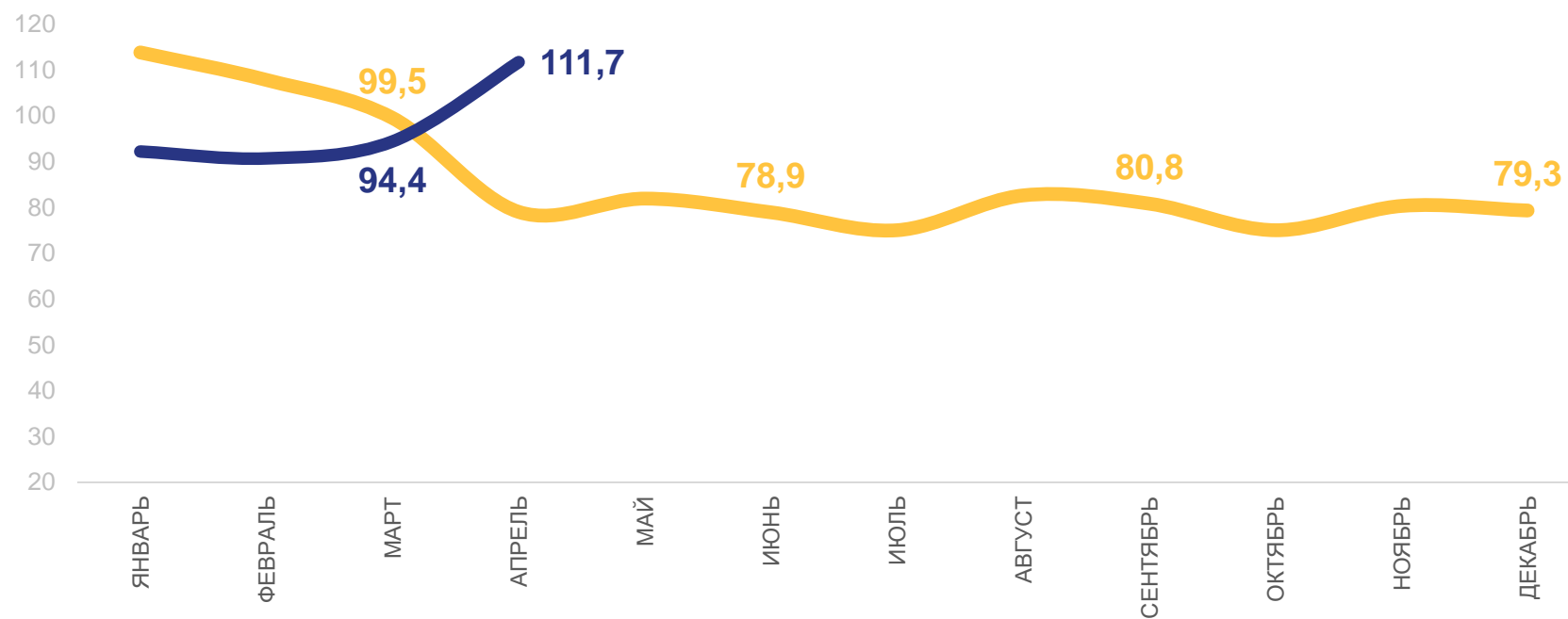
ДИНАМИКА ОБОРОТА ОПТОВОЙ ТОРГОВЛИ ОРГАНИЗАЦИЙ ОПТОВОЙ ТОРГОВЛИ

в % к соответствующему месяцу прошлого года

апрель 2023 г.
в % к апрелю 2022 г.



111,7



2022

2023



ОПТОВАЯ ПРОДАЖА ОТДЕЛЬНЫХ ПРОДУКТОВ ПИТАНИЯ ПО КРУПНЫМ И СРЕДНИМ ОРГАНИЗАЦИЯМ ОПТОВОЙ ТОРГОВЛИ

апрель 2023 г. в % к марту 2023 г.



Сахар белый

▲ 116,6



Соль пищевая

▼ 94,6



Масло сливочное

▲ 113,7



Молоко, кроме сырого

▼ 94,2



Мука

▲ 112,9



Растительное масло

▼ 90,8



Крупа

▲ 103,2




Макаронные изделия

▼ 90,2



Мясо и мясо птицы, кроме субпродуктов

▼ 96,8



Рыба и продукты рыбные





















▼ 69,9





ЗАПАСЫ ОТДЕЛЬНЫХ ПРОДУКТОВ ПИТАНИЯ ПО КРУПНЫМ И СРЕДНИМ ОРГАНИЗАЦИЯМ ОПТОВОЙ ТОРГОВЛИ

на конец апреля 2023 г. в % к запасам на конец марта 2023 г.

 Макаронные изделия	 104,2	 Растительные масла	 92,1
 Молоко, кроме сырого	 97,2	 Мука	 90,5
 Мясо и мясо птицы, кроме субпродуктов	 95,5	 Масло сливочное	 83,8
 Крупа	 94,6	 Соль пищевая	 75,5
 Рыба и продукты рыбные	 92,1	 Сахар белый	 66,8



ОПТОВАЯ ПРОДАЖА ОТДЕЛЬНЫХ ПРОДУКТОВ ПИТАНИЯ ПО КРУПНЫМ И СРЕДНИМ ОРГАНИЗАЦИЯМ ОПТОВОЙ ТОРГОВЛИ

апрель 2023 г. в % к апрелю 2022 г.



Рыба и продукты рыбные

▲ 142,9



Мука

▲ 136,4



Мясо и мясо птицы, кроме субпродуктов

▲ 120,6



Растительные масла

▲ 117,5



Соль пищевая

▼ 88,8



Молоко, кроме сырого

▼ 83,8



Сахар белый

▼ 75,7



Макаронные изделия

▼ 67,4



Масло сливочное

▼ 64,7



Крупа



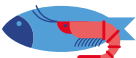







▼ 53,5





ЗАПАСЫ ОТДЕЛЬНЫХ ПРОДУКТОВ ПИТАНИЯ ПО КРУПНЫМ И СРЕДНИМ ОРГАНИЗАЦИЯМ ОПТОВОЙ ТОРГОВЛИ

на конец апреля 2023 г. в % к запасам на конец апреля 2022 г.

 Сахар белый	▲ 183,3	 Молоко, кроме сырого	▼ 79,0
 Рыба и продукты рыбные	▲ 170,2	 Мясо и мясо птицы, кроме субпродуктов	▼ 78,2
 Растительные масла	▲ 105,6	 Макаронные изделия	▼ 77,7
 Масло сливочное	▼ 97,2	 Мука	▼ 71,2
 Соль пищевая	▼ 81,6	 Крупа	▼ 38,8